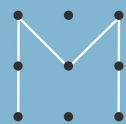


PENKALA  
Z N A N S T V E N A  
S P A J A L I C A



MUTIMIR  
2020.

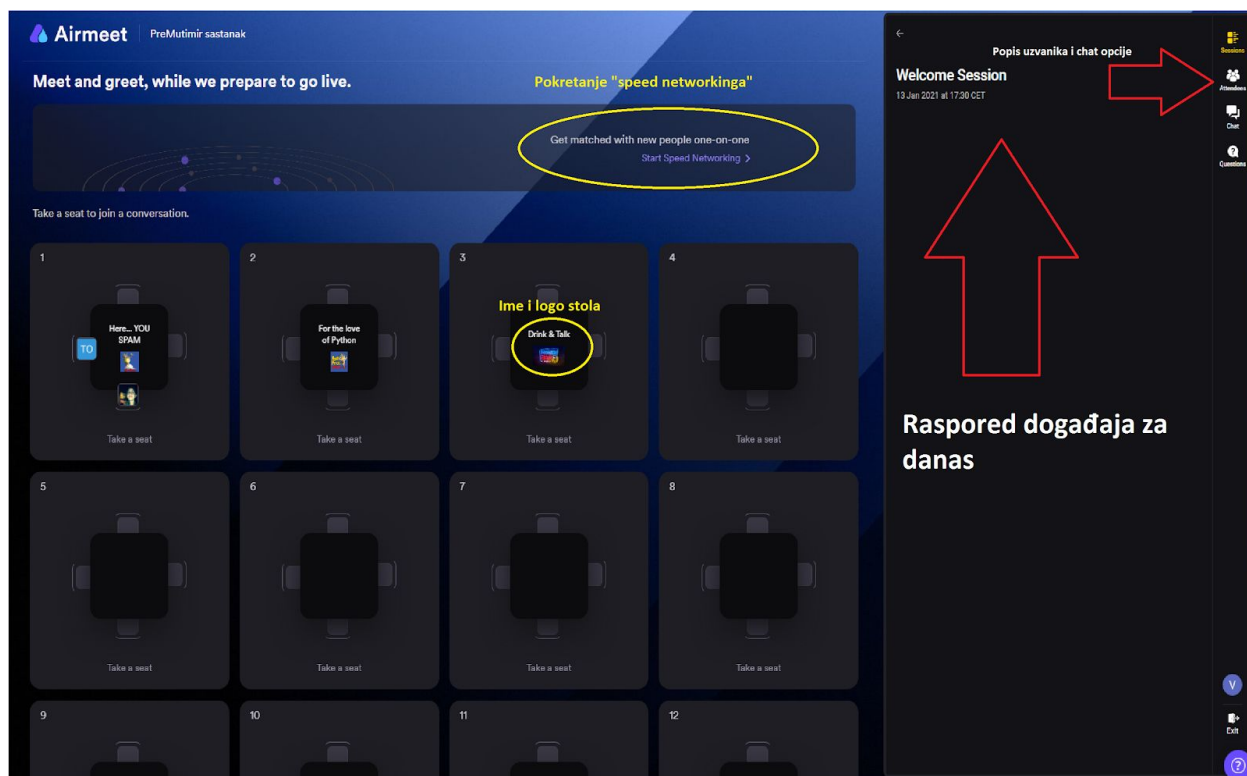
## AIRMEET PLATFORMA

### Upute za publiku

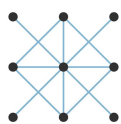
Prije ulaska u Airmeeet, morat ćete ispuniti neke osnovne informacije o sebi. Glavno što trebate ispuniti je ime i prezime, titula, mjesto zaposlenja/školovanja i mjesto gdje živite. Ovo služi samo da olakša networking i upoznavanje.

Kada uđete u airmeeet, biti ćete stavljeni u prostor za druženje. Ovdje možete sjesti za neki od stolova i pričati u video callu sa ostalim ljudima za tim stolom ili se prijaviti za upoznavanje ljudi u obliku "speed networkinga". Ako odaberete tu opciju automatski vas sparuje sa nasumično odabranim drugim ljudima koji su odabrali istu opciju.

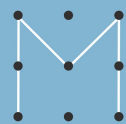
Sa desne strane je dostupan popis svih planiranih sessiona za taj dan, popis svih prisutnih ljudi i chat opcije (i direktne nekoj osobi i globalni chat sa svima).



Neki od stolova biti će sponzorirani stolovi sa imenima i logoima naših sponzora, ako imate pitanja za njih, možete tamo sjesti i pričati sa predstavnicima firmi.



PENKALA  
Z N A N S T V E N A  
S P A J A L I C A



MUTIMIR  
2020.

Meet and greet, while we prepare to go live.

Get matched with new people one-on-one  
Start Speed Networking >

Take a seat

1

home@unimail.com  
PhD assistant, University of Zagreb School of Medicine  
Zagreb, Croatia

Lisa Zapp  
Research assistant, ETH Zurich  
Zurich, Switzerland

Vedran Stjepić  
PhD student, FER  
Zagreb, Hrvatska

Lucija Galatović  
MSc, PMF  
Zagreb, Hrvatska

Barbara Suda  
PhD student, University of Waterloo & Perimeter Institute  
Waterloo, ON, Canada

Lisa Palo  
PhD, EPFL  
Zagreb, Croatia

5

Kristijan Lucijević  
Project lead, Potential RCI  
Zagreb, Hrvatska

Tom Marković  
PhD student, ETH Zurich  
Zurich, CH

Tekstualni chat za stolom

3 Drink & Talk

Kontrola mikrofona i kamere

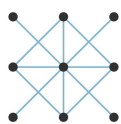
Share screen za stolom

9 10 11 12

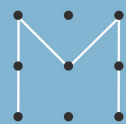
Welcome Session  
13 Jan 2021 at 17:30 CET

Sessions  
Attendance  
Chat  
Questions  
Exit

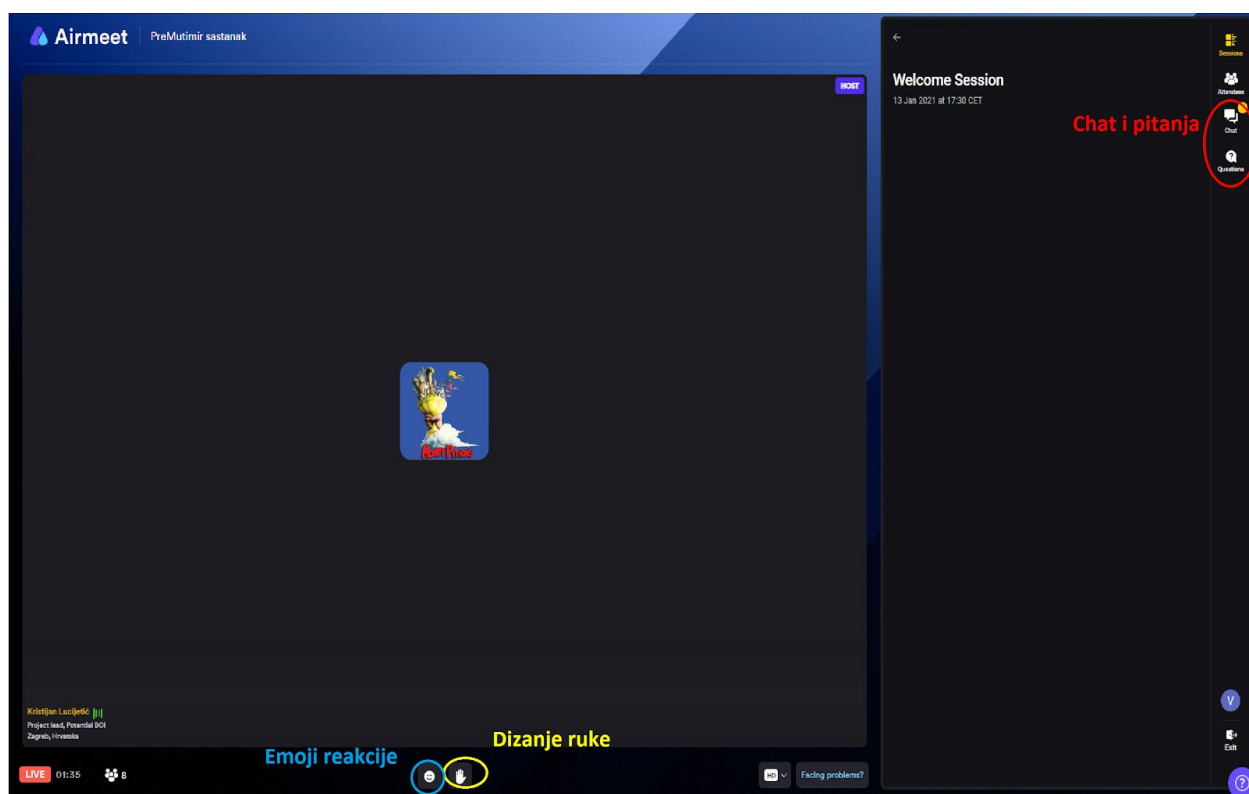
Kada počinju predavanja, automatski ćete biti prebačeni u predavanje. Unutar predavanja vas ne može nitko niti vidjeti niti čuti, ali još uvijek imate pristup tekstualnom chatu (i direktnom i javnom), a možete i postavljati pitanja i glasati za pitanja koja su drugi postavili, a i vama su zanimljiva. Ukoliko želite nešto reći ili pokazati svima, možete i dići ruku, pa ćete dobiti mogućnost da vas svi vide i čuju kao i predavače. Možete i bodriti predavače šaljući emoji!!



PENKALA  
Z N A N S T V E N A  
S P A J A L I C A

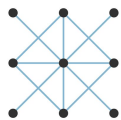


MUTIMIR  
2020.



## Upute za predavače

Za predavače je bitna još jedna opcija, *go backstage*. Prije samog vašeg predavanja možete pomoću ove opcije otići u privatni sastanak samo sa drugim predavačima i voditeljem programa, i tamo isprobati radi li kamera, prezentacija, share screen i tako dalje. Ovo je preporučljivo napraviti nekoliko minuta prije planiranog početka predavanja, i kada su svi predavači iz sljedećeg bloka isprobali da im sve radi, voditelj započinje predavanja.



PENKALA  
Z N A N S T V E N A  
S P A J A L I C A



MUTIMIR  
2020.

The screenshot shows the Airmeeet interface for a networking session. At the top, it says "Airmeeet PreMutimir sastanak". Below that, the text "Meet and greet, while we prepare to go live." is displayed. A central banner encourages users to "Get matched with new people one-on-one" and "Start Speed Networking". Below this, a grid of 12 numbered seats is shown, each with a "Take a seat" button. Seat 3 is occupied by a host and has a "Drink & Talk" button. A yellow circle highlights the "Go Backstage" button in the top right corner, with a yellow arrow pointing to it. The text "Gumb za backstage" is written in yellow above the arrow. On the right side, there is a "Sessions" panel showing two sessions: "Welcome Session" (COMPLETED) and "Change of the costal guard" (LIVE). The bottom right corner contains "Exit" and "Help" buttons.